

PROCEDIMENTO OPERACIONAL PADRÃO SUPRIMENTOS

UNIDADE	TODAS		
AREA	FARMACIA DE UTI / FARMACIA DE HOME CARE E DEPARTAMENTO DE SUPRIMENTOS		
TITULO	VALORIZAÇÃO DE ESTOQUE MENSAL		
ELABORAÇÃO:	ALYSON BRUNO SOUSA VIANA QUEIROZ	REVISÃO:	01
APROVAÇÃO:	MARCIA SOUSA	DATA VALIDAÇÃO:	17/02/2021

1. OBJETIVO:

1.1. Este documento tem por objetivo orientar o colaborador responsável em valorizar o estoque no primeiro dia útil de cada mês, no sistema Tasy.

2. MATERIAL NECESSÁRIO:

2.1 Sistema Operacional Padrão da empresa – Tasy

3. APLICAÇÃO:

3.1 Analista de Estoque e Patrimônio

4. RESPONSABILIDADES

4.1 Cabe ao Analista de Estoque e Patrimônio valorizar o estoque no primeiro dia útil de cada mês e notificar ao analista de suprimentos a atividade realizada.

4.2 Quanto à equipe de Suprimentos, para o Analista de estoque fica a responsabilidade de acompanhar a atividade se foi desempenhada corretamente.

5. INFORMAÇÕES GERAIS

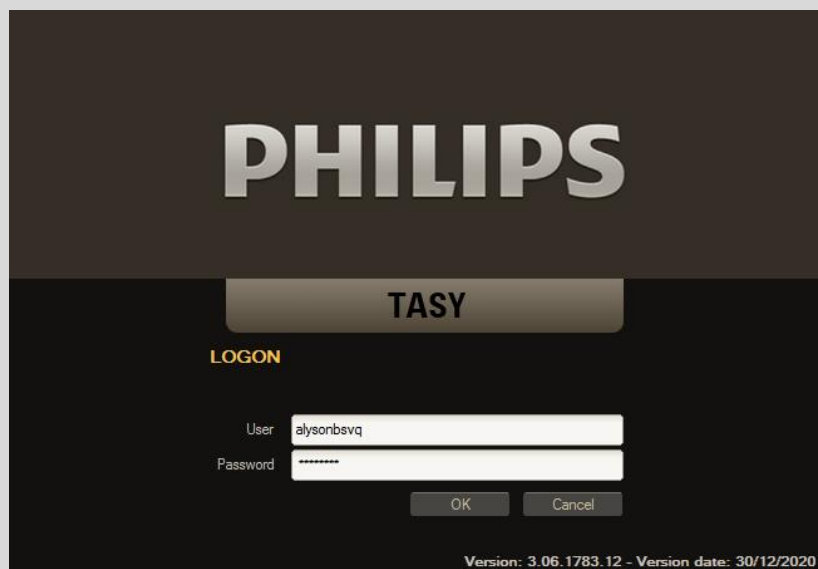
5.1 Esta atividade é obrigatória. Pois envolve o setor de suprimentos e contabilidade;

5.2 A valorização ocorre no primeiro dia útil de cada mês.

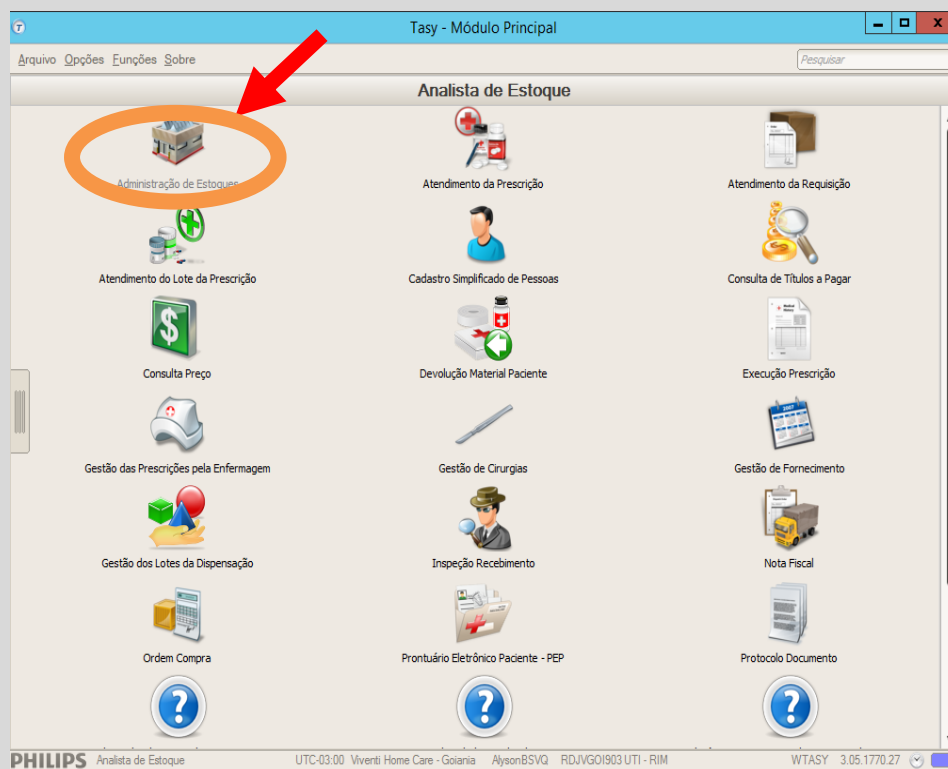
6. PROCEDIMENTOS

PROCEDIMENTO OPERACIONAL PADRÃO SUPRIMENTOS

a) Acessar o sistema Tasy utilizando login e senha;



b) No perfil analista de estoque, clicar em “administração de estoque”



PROCEDIMENTO OPERACIONAL PADRÃO SUPRIMENTOS

c) Clicar em “Valorização”

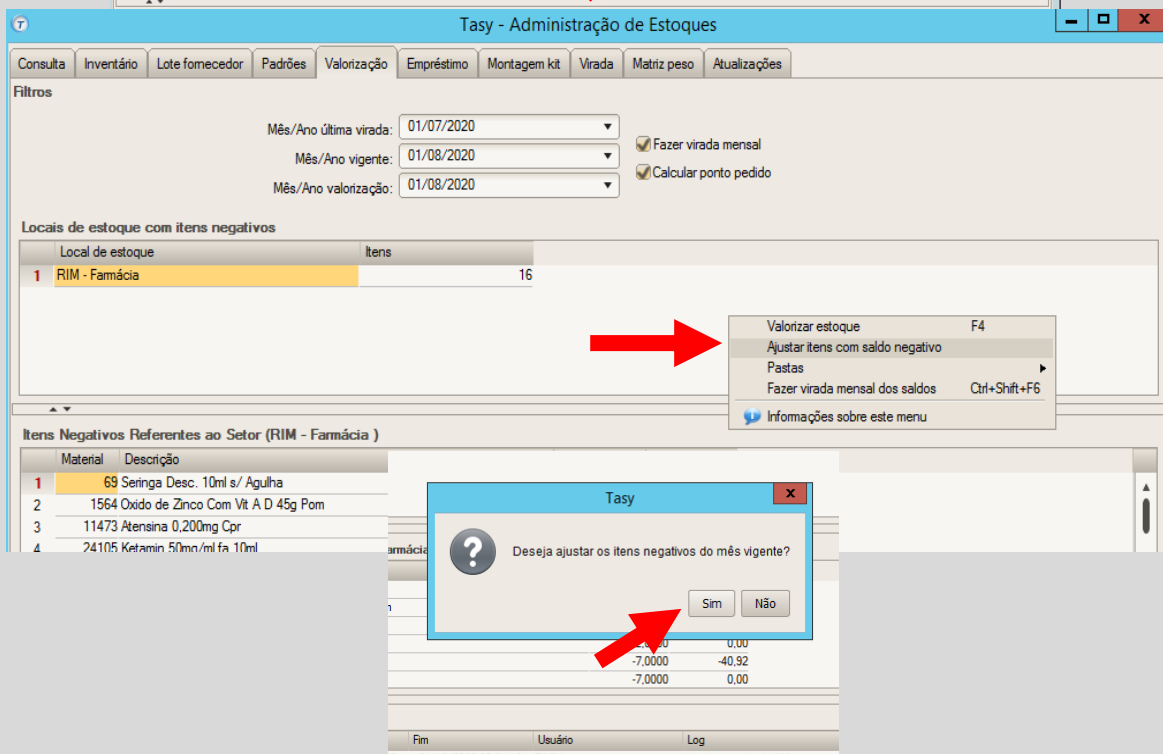
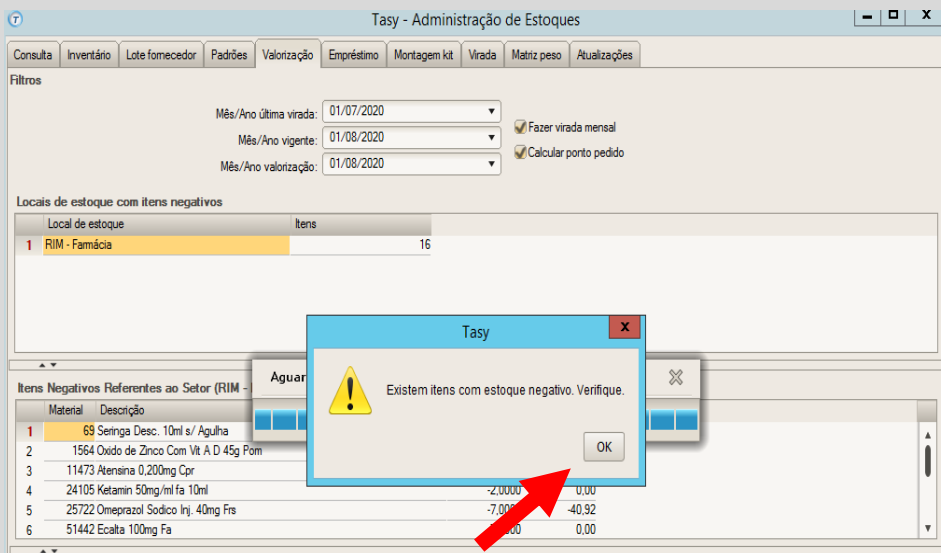
The screenshot shows the 'Tasy - Administração de Estoques' window. The 'Valorização' menu item is circled in red, with a red arrow pointing to it. The interface includes several filter fields: Local, Grupo, Fornecedor, Subgrupo, Pessoa física, Classe, Mês referência (01/09/2020), Material, and Saldo (Saldo próprio, Saldo consignado, Saldo ambos). There are also radio buttons for 'Totalizar por' (Estabelecimento, Local Estoque) and 'Local de estoque' (Ambos, Próprio, Terceiro). A 'Consultar' button is visible on the right.

d) Clicar “fazer virada mensal” e em seguida, clicar no botão direito do mouse e clicar em “valorizar estoque”.

The screenshot shows the 'Tasy - Administração de Estoques' window with the 'Valorização' menu selected. The 'Fazer virada mensal' checkbox is highlighted with a red arrow. Below the filters, there is a table for 'Locais de estoque com itens negativos' with one row containing '1'. A context menu is open over the 'Valorizar estoque' option, with a red arrow pointing to it. The context menu includes options: 'Valorizar estoque' (F4), 'Pastas', 'Fazer virada mensal dos saldos' (Ctrl+Shift+F6), and 'Informações sobre este menu'.

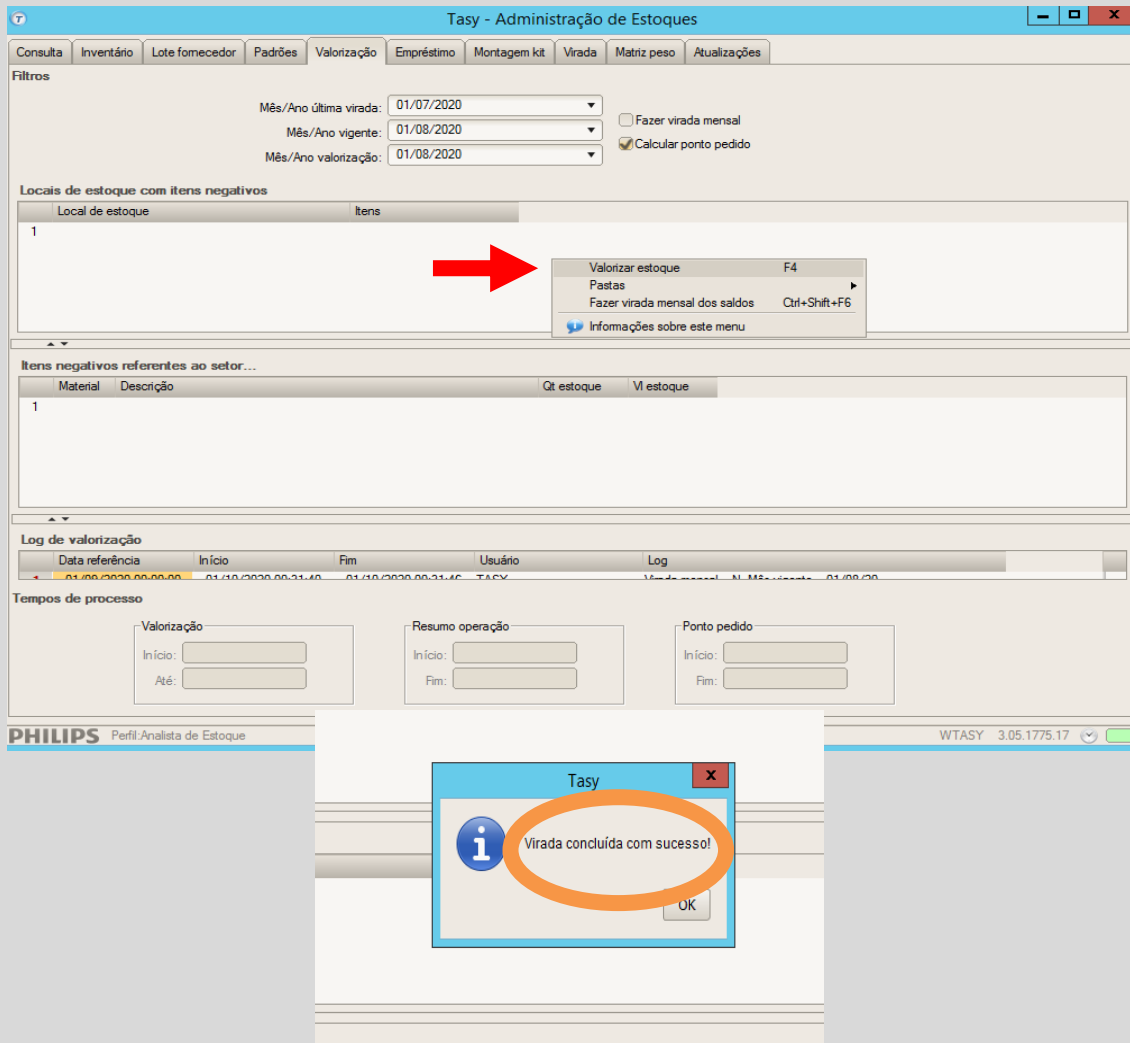
PROCEDIMENTO OPERACIONAL PADRÃO SUPRIMENTOS

- e) Caso apareça a seguinte mensagem “Existem itens com estoque negativo. Verifique”. Aperte em “OK” e em seguida clicar no botão direito do mouse e clicar em “ajustar itens com saldo negativo” e “SIM” novamente.



PROCEDIMENTO OPERACIONAL PADRÃO SUPRIMENTOS

f) Clicar no botão direito do mouse e clicar em “valorizar estoque”.



Observação:

- A Virada só será concluída se executar todas as etapas desta política e aparecer a mensagem “Virada concluída com sucesso!”

**PROCEDIMENTO OPERACIONAL
PADRÃO SUPRIMENTOS**

Elaborador:
Alyson Bruno Sousa Viana Queiroz

Aprovador: Marcia Sousa

Data: 04/02/2021

Data: 17/02/2021